

CONSELHO REGIONAL DE TÉCNICOS EM RADIOLOGIA 8ª REGIÃO


CNPJ: 40.480.337/0001-68 | TELEFONE: (71) 32435412


RUA CHILE N.º: 5, EDIFÍCIO ANTÔNIO FERREIRA, SALAS 406,407,408 409 E 410 | CENTRO


SALVADOR/BA | CEP: 40.020-000

BALANÇO ORÇAMENTÁRIO - 2021

CONTA	RECEITAS ORÇAMENTÁRIAS	PREVISÃO INICIAL	PREVISÃO ATUALIZADA	RECEITAS REALIZADAS	SALDO
6.2.1	EXECUÇÃO DA RECEITA	2.862.000,00	2.862.000,00	2.413.994,55	448.005,45
6.2.1.1	RECEITA A REALIZAR	2.862.000,00	2.862.000,00	2.413.994,55	448.005,45
6.2.1.1.1	RECEITA CORRENTE	2.862.000,00	2.862.000,00	2.413.994,55	448.005,45
6.2.1.1.1.12	RECEITAS DE CONTRIBUIÇÕES	192.732,94	192.732,94	1.924.046,30	-1.731.313,36
6.2.1.1.1.12.40	CONTRIBUIÇÃO DAS CATEGORIAS PROFISSIONAIS E ECONÔMICAS	192.732,94	192.732,94	1.924.046,30	-1.731.313,36
6.2.1.1.1.12.40.01	ANUIDADES	192.732,94	192.732,94	1.924.046,30	-1.731.313,36
6.2.1.1.1.12.40.01.001	ANUIDADES	189.880,50	189.880,50	1.924.046,30	-1.734.165,80
6.2.1.1.1.12.40.01.003	ANUIDADE PESSOA JURÍDICA	2.852,44	2.852,44	0,00	2.852,44
6.2.1.1.1.13	RECEITAS PATRIMONIAIS	750.000,00	750.000,00	15.193,92	734.806,08
6.2.1.1.1.13.10	RECEITAS IMOBILIÁRIAS	150.000,00	150.000,00	0,00	150.000,00
6.2.1.1.1.13.10.01.099	OUTRAS RECEITAS IMOBILIÁRIAS	150.000,00	150.000,00	0,00	150.000,00
6.2.1.1.1.13.20	RECEITAS DE VALORES MOBILIÁRIOS	600.000,00	600.000,00	15.193,92	584.806,08
6.2.1.1.1.13.20.01.003	REMUNERAÇÃO DE DEPÓSITOS BANCÁRIOS	600.000,00	600.000,00	15.193,92	584.806,08
6.2.1.1.1.16	RECEITAS DE SERVIÇOS	635.949,64	635.949,64	119.188,80	516.760,84
6.2.1.1.1.16.13	SERVIÇOS ADMINISTRATIVOS	635.949,64	635.949,64	119.188,80	516.760,84
6.2.1.1.1.16.13.01.001	TAXA DE INSCRIÇÃO	472.750,00	472.750,00	75.778,05	396.971,95
6.2.1.1.1.16.13.01.005	REATIVAÇÃO DE INSCRIÇÃO	31.393,94	31.393,94	3.646,61	27.747,33
6.2.1.1.1.16.13.01.007	TAXA DE INSCRIÇÃO EM CURSOS E SEMINÁRIOS	80.000,00	80.000,00	0,00	80.000,00
6.2.1.1.1.16.13.01.010	TAXA DE INSCRIÇÃO - PESSOA JURÍDICA	3.185,20	3.185,20	0,00	3.185,20
6.2.1.1.1.16.13.01.011	EXPEDIÇÃO DE CERTIFICADOS/REGISTROS/CADASTROS - PJ	25.830,00	25.830,00	12.216,36	13.613,64
6.2.1.1.1.16.13.01.002	EXPEDIÇÃO DE IDENTIDADE PROFISSIONAL	19.472,80	19.472,80	27.492,78	-8.019,98
6.2.1.1.1.16.13.01.004	ANOTAÇÃO DE RESPONSABILIDADE TÉCNICA (SUPERVISOR TÉCNICO)	0,00	0,00	55,00	-55,00
6.2.1.1.1.16.13.01.008	SERVIÇOS DE FOTOCÓPIAS	8,10	8,10	0,00	8,10


ALEXANDRO ALVES DOS SANTOS
DIRETOR-PRESIDENTE


MARIVAL NOGUEIRA DE JESUS
DIRETOR-TESOUREIRO


JUSSARA ALESSANDRA DOS PASSOS RANGEL
CONTADORA
BA 02722/0

CONSELHO REGIONAL DE TÉCNICOS EM RADIOLOGIA 8ª REGIÃO


CNPJ: 40.480.337/0001-68 | TELEFONE: (71) 32435412

RUA CHILE N.º: 5, EDIFÍCIO ANTÔNIO FERREIRA, SALAS 406,407,408 409 E 410 | CENTRO

SALVADOR/BA | CEP: 40.020-000

BALANÇO ORÇAMENTÁRIO - 2021

CONTA	RECEITAS ORÇAMENTÁRIAS	PREVISÃO INICIAL	PREVISÃO ATUALIZADA	RECEITAS REALIZADAS	SALDO
6.2.1.1.1.16.13.01.099	OUTROS SERVIÇOS ADMINISTRATIVOS	3.309,60	3.309,60	0,00	3.309,60
6.2.1.1.1.17	TRANSFERÊNCIAS CORRENTES	405.516,56	405.516,56	0,00	405.516,56
6.2.1.1.1.17.10	TRANSFERÊNCIAS INTRAGOVERNAMENTAIS	405.516,56	405.516,56	0,00	405.516,56
6.2.1.1.1.17.10.01	TRANSFERÊNCIAS DO CONTER	405.516,56	405.516,56	0,00	405.516,56
6.2.1.1.1.17.10.01.099	OUTRAS DOAÇÕES DO CONTER PARA DESPESAS CORRENTES	405.516,56	405.516,56	0,00	405.516,56
6.2.1.1.1.19	OUTRAS RECEITAS CORRENTES	877.800,86	877.800,86	355.565,53	522.235,33
6.2.1.1.1.19.10	MULTAS E JUROS DE MORA	22.777,41	22.777,41	355.565,53	-332.788,12
6.2.1.1.1.19.10.02	MULTAS E JUROS DE MORA DAS CONTRIBUIÇÕES	0,00	0,00	260.132,28	-260.132,28
6.2.1.1.1.19.10.02.001	MULTAS SOBRE CONTRIBUIÇÕES	0,00	0,00	20.472,70	-20.472,70
6.2.1.1.1.19.10.02.002	JUROS SOBRE CONTRIBUIÇÕES	0,00	0,00	239.659,58	-239.659,58
6.2.1.1.1.19.10.03	ATUALIZAÇÃO MONETÁRIA SOBRE CONTRIBUIÇÕES	0,00	0,00	95.433,25	-95.433,25
6.2.1.1.1.19.10.03.001	ATUALIZAÇÃO MONETÁRIA SOBRE CONTRIBUIÇÕES	0,00	0,00	95.433,25	-95.433,25
6.2.1.1.1.19.10.09	MULTAS DE OUTRAS ORIGENS	22.777,41	22.777,41	0,00	22.777,41
6.2.1.1.1.19.10.09.002	MULTAS DE INFRAÇÕES	22.777,41	22.777,41	0,00	22.777,41
6.2.1.1.1.19.32	RECEITA DA DÍVIDA ATIVA	855.023,45	855.023,45	0,00	855.023,45
6.2.1.1.1.19.32.01	RECEITA DA DÍVIDA ATIVA DE OUTRAS CONTRIBUIÇÕES	855.023,45	855.023,45	0,00	855.023,45
6.2.1.1.1.19.32.01.001	DÍVIDA ATIVA PESSOA FÍSICA - PRINCIPAL	855.023,45	855.023,45	0,00	855.023,45
SUBTOTAL DA RECEITA		2.862.000,00	2.862.000,00	2.413.994,55	448.005,45
TOTAL		2.862.000,00	2.862.000,00	2.413.994,55	448.005,45



ALEXANDRO ALVES DOS SANTOS
DIRETOR-PRESIDENTE



MARIVAL NOGUEIRA DE JESUS
DIRETOR-TESOUREIRO



JUSSARA ALEXSANDRA DOS PASSOS RANGEL
CONTADORA
BA 027232/O

CONSELHO REGIONAL DE TÉCNICOS EM RADIOLOGIA 8ª REGIÃO


CNPJ: 40.480.337/0001-68 | TELEFONE: (71) 32435412

RUA CHILE N.º: 5, EDIFÍCIO ANTÔNIO FERREIRA, SALAS 406,407,408 409 E 410 | CENTRO

SALVADOR/BA | CEP: 40.020-000

BALANÇO ORÇAMENTÁRIO - 2021

CONTA	DESPESAS ORÇAMENTÁRIAS	DOTAÇÃO INICIAL	DOTAÇÃO ATUALIZADA	DESPESAS PRÉ-EMPENHADAS	DESPESAS EMPENHADAS	DESPESAS LIQUIDADAS	DESPESAS PAGAS	SALDO DA DOTAÇÃO
6.2.2	EXECUÇÃO DA DESPESA	2.862.000,00	2.862.000,00	0,00	2.395.104,81	2.253.637,33	2.212.464,76	466.895,19
6.2.2.1	CRÉDITO DISPONÍVEL	2.862.000,00	2.862.000,00	0,00	2.395.104,81	2.253.637,33	2.212.464,76	466.895,19
6.2.2.1.1	CRÉDITO DISPONÍVEL - DESPESAS	2.764.125,65	2.764.125,65	0,00	2.377.291,20	2.235.823,72	2.194.651,15	386.834,45
6.2.2.1.1.31	VENCIMENTOS E VANTAGENS FIXAS	598.472,17	736.223,40	0,00	693.674,84	612.145,52	572.909,77	42.548,56
6.2.2.1.1.31.90	PESSOAL E ENCARGOS SOCIAIS - A	598.472,17	736.223,40	0,00	693.674,84	612.145,52	572.909,77	42.548,56
6.2.2.1.1.31.90.11	VENCIMENTOS E VANTAGENS FIXAS	470.455,29	551.847,56	0,00	520.711,25	456.339,89	437.053,70	31.136,31
6.2.2.1.1.31.90.11.001	VENCIMENTOS E SALÁRIOS	389.330,24	419.722,94	0,00	417.839,75	368.420,40	368.420,40	1.883,19
6.2.2.1.1.31.90.11.008	FÉRIAS VENCIDAS E PROPORCIONAI	32.625,02	59.232,76	0,00	50.387,83	42.862,51	24.632,25	8.844,93
6.2.2.1.1.31.90.11.009	13º SALÁRIO	32.625,02	55.718,93	0,00	37.959,63	33.779,43	33.239,92	17.759,30
6.2.2.1.1.31.90.11.010	ABONO DE FÉRIAS (1/3) - CF/88	10.875,01	12.511,33	0,00	12.355,24	9.453,03	8.936,61	156,09
6.2.2.1.1.31.90.11.011	ABONO PECUNIÁRIO DE FÉRIAS	5.000,00	4.661,60	0,00	2.168,80	1.824,52	1.824,52	2.492,80
6.2.2.1.1.31.90.13	OBRIGAÇÕES PATRONAIS	118.016,88	171.787,65	0,00	162.109,52	144.951,56	125.002,00	9.678,13
6.2.2.1.1.31.90.13.001	FGTS	38.290,02	48.280,79	0,00	42.893,97	38.870,89	35.247,40	5.386,82
6.2.2.1.1.31.90.13.002	INSS - CONTRIBUIÇÕES PREVIDENC	74.937,61	117.037,61	0,00	113.703,81	101.222,48	85.349,33	3.333,80
6.2.2.1.1.31.90.13.004	PIS/PASEP - CONTRIBUIÇÃO S/ FO	4.789,25	6.469,25	0,00	5.511,74	4.858,19	4.405,27	957,51
6.2.2.1.1.31.90.16	OUTRAS DESPESAS VARIÁVEIS	1.000,00	11.580,59	0,00	10.854,07	10.854,07	10.854,07	726,52
6.2.2.1.1.31.90.16.003	SERVIÇOS EXTRAORDINÁRIOS E DSR	1.000,00	11.580,59	0,00	10.854,07	10.854,07	10.854,07	726,52
6.2.2.1.1.31.90.91	SENTENÇAS JUDICIAIS	3.000,00	7,60	0,00	0,00	0,00	0,00	7,60
6.2.2.1.1.31.90.91.003	DECISÕES JUDICIAIS	3.000,00	7,60	0,00	0,00	0,00	0,00	7,60
6.2.2.1.1.31.90.92	DESPESAS DE EXERCÍCIOS ANTERIO	1.000,00	1.000,00	0,00	0,00	0,00	0,00	1.000,00
6.2.2.1.1.31.90.92.013	DEA - OBRIGAÇÕES PATRONAIS	1.000,00	1.000,00	0,00	0,00	0,00	0,00	1.000,00
6.2.2.1.1.31.90.94	INDENIZAÇÕES E RESTITUIÇÕES TR	5.000,00	0,00	0,00	0,00	0,00	0,00	0,00
6.2.2.1.1.31.90.94.099	OUTRAS INDENIZAÇÕES TRABALHIST	5.000,00	0,00	0,00	0,00	0,00	0,00	0,00



ALEXANDRO ALVES DOS SANTOS
DIRETOR PRESIDENTE



MARIVAL NOGUEIRA DE JESUS
DIRETOR-TESOUREIRO



JUSSARA ALESSANDRA DOS PASSOS RANGEL
CONTADOR(A)
BA 02722/O

CONSELHO REGIONAL DE TÉCNICOS EM RADIOLOGIA 8ª REGIÃO


CNPJ: 40.480.337/0001-68 | TELEFONE: (71) 32435412

RUA CHILE N.º: 5, EDIFÍCIO ANTÔNIO FERREIRA, SALAS 406,407,408 409 E 410 | CENTRO


SALVADOR/BA | CEP: 40.020-000

BALANÇO ORÇAMENTÁRIO - 2021

CONTA	DESPESAS ORÇAMENTÁRIAS	DOTAÇÃO INICIAL	DOTAÇÃO ATUALIZADA	DESPESAS PRÉ-EMPENHADAS	DESPESAS EMPENHADAS	DESPESAS LIQUIDADAS	DESPESAS PAGAS	SALDO DA DOTAÇÃO
6.2.2.1.1.33	OUTRAS DESPESAS CORRENTES	2.165.653,48	2.027.902,25	0,00	1.683.616,36	1.623.678,20	1.621.741,38	344.285,89
6.2.2.1.1.33.10	TRANSFERÊNCIAS INTRAGOVERNAMENTAIS	702.684,94	766.684,94	0,00	777.467,94	777.113,94	777.113,94	-10.783,00
6.2.2.1.1.33.10.41	CONTRIBUIÇÕES	363.300,00	707.300,00	0,00	769.608,61	769.254,61	769.254,61	-62.308,61
6.2.2.1.1.33.10.41.001	TRANSFERÊNCIA PARA O CONTER -	363.300,00	707.300,00	0,00	769.608,61	769.254,61	769.254,61	-62.308,61
6.2.2.1.1.33.10.92	DESPESAS DE EXERCÍCIOS ANTERIORES	339.384,94	59.384,94	0,00	7.859,33	7.859,33	7.859,33	51.525,61
6.2.2.1.1.33.10.92.001	DEA - TRANSFERÊNCIA PARA O CONTER	339.384,94	59.384,94	0,00	7.859,33	7.859,33	7.859,33	51.525,61
6.2.2.1.1.33.90	OUTRAS DESPESAS CORRENTES - AP	1.462.968,54	1.261.217,31	0,00	906.148,42	846.564,26	844.627,44	355.068,89
6.2.2.1.1.33.90.14	DIÁRIAS	120.506,00	91.335,23	0,00	77.670,50	77.670,50	77.670,50	13.664,73
6.2.2.1.1.33.90.14.001	DIÁRIAS NO PAÍS - SERVIDORES	120.506,00	91.335,23	0,00	77.670,50	77.670,50	77.670,50	13.664,73
6.2.2.1.1.33.90.30	MATERIAL DE CONSUMO	99.206,86	91.559,24	0,00	50.374,59	47.060,81	47.060,81	41.184,65
6.2.2.1.1.33.90.30.001	GÁS, COMBUSTÍVEIS E LUBRIFICANTES	53.608,87	54.552,79	0,00	27.974,44	27.974,44	27.974,44	26.578,35
6.2.2.1.1.33.90.30.004	MATERIAL DE EXPEDIENTE	10.236,78	1.328,12	0,00	171,80	171,80	171,80	1.156,32
6.2.2.1.1.33.90.30.005	MATERIAL DE INFORMÁTICA	6.838,28	7.270,00	0,00	7.259,52	7.259,52	7.259,52	10,48
6.2.2.1.1.33.90.30.007	MATERIAL DE COPA E COZINHA	3.274,06	1.108,00	0,00	0,00	0,00	0,00	1.108,00
6.2.2.1.1.33.90.30.008	MATERIAL DE LIMPEZA E PRODUTOS	3.279,27	10.445,33	0,00	10.445,33	7.131,55	7.131,55	0,00
6.2.2.1.1.33.90.30.010	MATERIAL PARA MANUTENÇÃO DE BENS	2.109,36	1.994,76	0,00	0,00	0,00	0,00	1.994,76
6.2.2.1.1.33.90.30.012	MATERIAL ELÉTRICO, ELETRÔNICO	1.504,98	1.504,98	0,00	0,00	0,00	0,00	1.504,98
6.2.2.1.1.33.90.30.014	MATERIAL PARA MANUTENÇÃO DE VEÍCULOS	12.455,26	6.455,26	0,00	3.283,50	3.283,50	3.283,50	3.171,76
6.2.2.1.1.33.90.30.015	MATERIAL PARA UTILIZAÇÃO EM GRUPO	5.000,00	5.000,00	0,00	0,00	0,00	0,00	5.000,00
6.2.2.1.1.33.90.30.099	OUTROS MATERIAIS DE CONSUMO	900,00	1.900,00	0,00	1.240,00	1.240,00	1.240,00	660,00
6.2.2.1.1.33.90.33	PASSAGENS E DESPESAS COM LOCOMOÇÃO	34.950,60	846,68	0,00	627,73	627,73	627,73	218,95
6.2.2.1.1.33.90.33.001	PASSAGENS PARA O PAÍS	34.812,00	708,08	0,00	503,13	503,13	503,13	204,95
6.2.2.1.1.33.90.33.005	PEDÁGIOS E ESTACIONAMENTOS	138,60	138,60	0,00	124,60	124,60	124,60	14,00



ALEXANDRE ALVES DOS SANTOS
DIRETOR-PRESIDENTE



MARIVAL NOGUEIRA DE JESUS
DIRETOR-TESOUREIRO



JUSSARA ALEXANDRA DOS PASSOS RANGEL
CONTADOR(A)
BA 027232/O

CONSELHO REGIONAL DE TÉCNICOS EM RADIOLOGIA 8ª REGIÃO


CNPJ: 40.480.337/0001-68 | TELEFONE: (71) 32435412

RUA CHILE N.º: 5, EDIFÍCIO ANTÔNIO FERREIRA, SALAS 406,407,408 409 E 410 | CENTRO


SALVADOR/BA | CEP: 40.020-000

BALANÇO ORÇAMENTÁRIO - 2021


CONTA	DESPESAS ORÇAMENTÁRIAS	DOTAÇÃO INICIAL	DOTAÇÃO ATUALIZADA	DESPESAS PRÉ-EMPENHADAS	DESPESAS EMPENHADAS	DESPESAS LIQUIDADAS	DESPESAS PAGAS	SALDO DA DOTAÇÃO
6.2.2.1.1.33.90.35	SERVIÇOS DE CONSULTORIA	90.000,00	618,51	0,00	0,00	0,00	0,00	618,51
6.2.2.1.1.33.90.35.001	ASSESSORIA E CONSULTORIA TÉCNICA	90.000,00	618,51	0,00	0,00	0,00	0,00	618,51
6.2.2.1.1.33.90.36	OUTROS SERVIÇOS DE TERCEIROS	171.035,00	99.756,96	0,00	56.353,83	54.398,21	54.398,21	43.403,13
6.2.2.1.1.33.90.36.003	ESTAGIÁRIOS E MENORES APRENDIZ	7.200,00	21,96	0,00	0,00	0,00	0,00	21,96
6.2.2.1.1.33.90.36.005	LOCAÇÃO DE IMÓVEIS	45.900,00	45.900,00	0,00	42.531,33	40.575,71	40.575,71	3.368,67
6.2.2.1.1.33.90.36.011	MANUTENÇÃO E CONSERVAÇÃO DE OU	300,00	300,00	0,00	0,00	0,00	0,00	300,00
6.2.2.1.1.33.90.36.012	MANUTENÇÃO E CONSERVAÇÃO DE IM	20,00	20,00	0,00	0,00	0,00	0,00	20,00
6.2.2.1.1.33.90.36.013	FORNECIMENTO DE ALIMENTAÇÃO	100,00	100,00	0,00	0,00	0,00	0,00	100,00
6.2.2.1.1.33.90.36.022	DIÁRIAS A CONSELHEIROS/ DELEGA	74.046,00	7.946,00	0,00	2.338,00	2.338,00	2.338,00	5.608,00
6.2.2.1.1.33.90.36.024	DIÁRIAS A COLABORADORES EVENTU	43.469,00	45.469,00	0,00	11.484,50	11.484,50	11.484,50	33.984,50
6.2.2.1.1.33.90.39	OUTROS SERVIÇOS DE TERCEIROS	565.396,99	608.994,21	0,00	463.045,63	443.493,67	441.556,85	145.948,58
6.2.2.1.1.33.90.39.001	ASSINATURAS DE REVISTAS, PERIÓ	720,00	720,00	0,00	609,01	609,01	609,01	110,99
6.2.2.1.1.33.90.39.002	CONDÔMINIOS E TAXAS CORRELATAS	39.780,00	39.780,00	0,00	35.770,49	35.770,49	35.770,49	4.009,51
6.2.2.1.1.33.90.39.004	SERVIÇOS TÉCNICOS PROFISSIONAI	154.940,00	154.940,00	0,00	134.257,87	134.257,87	133.434,30	20.682,13
6.2.2.1.1.33.90.39.010	MANUTENÇÃO DE SISTEMAS DE INFO	12.607,20	17.287,20	0,00	16.734,36	16.734,36	16.734,36	552,84
6.2.2.1.1.33.90.39.011	MANUTENÇÃO E CONSERVAÇÃO DE IM	1.000,00	1.000,00	0,00	0,00	0,00	0,00	1.000,00
6.2.2.1.1.33.90.39.012	MANUTENÇÃO E CONSERVAÇÃO DE MA	15.632,72	15.632,72	0,00	14.474,00	8.428,46	8.386,78	1.158,72
6.2.2.1.1.33.90.39.013	MANUTENÇÃO E CONSERVAÇÃO DE EQ	19.200,00	20.880,00	0,00	15.985,68	15.985,68	15.985,68	4.894,32
6.2.2.1.1.33.90.39.014	MANUTENÇÃO E CONSERVAÇÃO DE VE	25.160,00	25.160,00	0,00	5.939,54	5.939,54	5.933,09	19.220,46
6.2.2.1.1.33.90.39.018	HONORÁRIOS ADVOCATÍCIOS - ÔNUS	1.000,00	1.000,00	0,00	0,00	0,00	0,00	1.000,00
6.2.2.1.1.33.90.39.021	SERVIÇO DE ENERGIA ELÉTRICA	23.160,00	28.670,24	0,00	27.957,83	24.470,52	24.076,37	712,41
6.2.2.1.1.33.90.39.022	SERVIÇO DE ÁGUA E ESGOTO	2.400,00	2.400,00	0,00	1.975,92	1.975,92	1.975,92	424,08
6.2.2.1.1.33.90.39.024	SERVIÇOS DE CORREIOS E TELÉGRA	16.000,00	26.000,00	0,00	21.054,42	21.054,42	21.054,42	4.945,58



ALEXANDRO ALVES DOS SANTOS
DIRETOR-PRESIDENTE



MARIVAL NOGUEIRA DE JESUS
DIRETOR-TESOUREIRO



JUSSARA ALEXSANDRA DOS PASSOS RANGEL
CONTADORA
BA 027232/C

CONSELHO REGIONAL DE TÉCNICOS EM RADIOLOGIA 8ª REGIÃO


CNPJ: 40.480.337/0001-68 | TELEFONE: (71) 32435412

RUA CHILE N.º: 5, EDIFÍCIO ANTÔNIO FERREIRA, SALAS 406,407,408 409 E 410 | CENTRO

SALVADOR/BA | CEP: 40.020-000

BALANÇO ORÇAMENTÁRIO - 2021

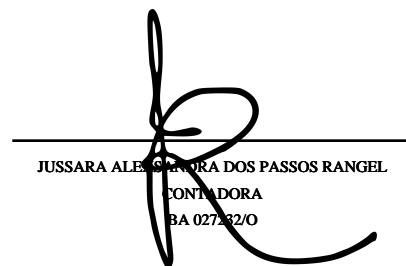
CONTA	DESPESAS ORÇAMENTÁRIAS	DOTAÇÃO INICIAL	DOTAÇÃO ATUALIZADA	DESPESAS PRÉ-EMPENHADAS	DESPESAS EMPENHADAS	DESPESAS LIQUIDADAS	DESPESAS PAGAS	SALDO DA DOTAÇÃO
6.2.2.1.1.33.90.39.027	SERVIÇOS MÉDICOS	6.240,00	6.240,00	0,00	115,00	115,00	113,40	6.125,00
6.2.2.1.1.33.90.39.028	PLANO DE SAÚDE - MÉDICO E ODON	42.000,00	78.000,00	0,00	69.383,30	69.383,30	69.383,30	8.616,70
6.2.2.1.1.33.90.39.030	SERVIÇOS DE TELECOMUNICAÇÕES -	17.040,00	21.058,47	0,00	20.746,71	19.160,51	19.070,30	311,76
6.2.2.1.1.33.90.39.032	SERVIÇOS JUDICIÁRIOS	10.000,00	10.200,00	0,00	10.200,00	5.129,34	5.129,34	0,00
6.2.2.1.1.33.90.39.033	SEGURO EM GERAL	3.600,00	4.838,51	0,00	4.838,51	4.279,49	4.279,49	0,00
6.2.2.1.1.33.90.39.037	LIMPEZA E CONSERVAÇÃO	35.484,00	35.484,00	0,00	33.638,77	30.835,54	30.256,38	1.845,23
6.2.2.1.1.33.90.39.039	SERVIÇOS DE HOSPEDAGENS	500,00	770,00	0,00	729,05	729,05	729,05	40,95
6.2.2.1.1.33.90.39.040	SERVIÇOS BANCÁRIOS	80.012,37	70.012,37	0,00	48.060,37	48.060,37	48.060,37	21.952,00
6.2.2.1.1.33.90.39.041	SERVIÇOS DE CÓPIAS, MICROFILMA	55,00	55,00	0,00	0,00	0,00	0,00	55,00
6.2.2.1.1.33.90.39.044	SERVIÇOS DE PUBLICIDADE DE UTI	20.717,01	20.717,01	0,00	0,00	0,00	0,00	20.717,01
6.2.2.1.1.33.90.39.053	SERVIÇOS GRÁFICOS	19.178,50	19.178,50	0,00	0,00	0,00	0,00	19.178,50
6.2.2.1.1.33.90.39.054	OUTROS JUROS E ENCARGOS DE MOR	10,00	10,00	0,00	0,00	0,00	0,00	10,00
6.2.2.1.1.33.90.39.096	DESPESAS MIÚDAS DE PRONTO PAGA	18.960,19	8.960,19	0,00	574,80	574,80	574,80	8.385,39
6.2.2.1.1.33.90.46	AUXILIO ALIMENTAÇÃO	74.880,00	75.320,00	0,00	85.074,19	59.154,19	59.154,19	-9.754,19
6.2.2.1.1.33.90.46.001	AUXÍLIO-ALIMENTAÇÃO - LEI 8460	74.880,00	75.320,00	0,00	85.074,19	59.154,19	59.154,19	-9.754,19
6.2.2.1.1.33.90.47	OBRIGAÇÕES TRIBUTÁRIAS E CONTR	7.500,00	7.500,00	0,00	3.359,58	3.359,58	3.359,58	4.140,42
6.2.2.1.1.33.90.47.001	TAXA DE LICENCIAMENTO DE VEÍCULO	4.000,00	4.000,00	0,00	0,00	0,00	0,00	4.000,00
6.2.2.1.1.33.90.47.002	TAXA DE INSCRIÇÃO MUNICIPAL E	3.500,00	3.500,00	0,00	3.359,58	3.359,58	3.359,58	140,42
6.2.2.1.1.33.90.49	AUXÍLIO TRANSPORTE	17.273,09	17.273,09	0,00	6.798,15	6.613,35	6.613,35	10.474,94
6.2.2.1.1.33.90.49.001	AUXÍLIO TRANSPORTE	17.273,09	17.273,09	0,00	6.798,15	6.613,35	6.613,35	10.474,94
6.2.2.1.1.33.90.93	INDENIZAÇÕES E RESTITUIÇÕES	282.220,00	268.013,39	0,00	162.844,22	154.186,22	154.186,22	105.169,17
6.2.2.1.1.33.90.93.007	JETONS A CONSELHEIROS	91.260,00	60.166,09	0,00	40.699,66	39.581,66	39.581,66	19.466,43
6.2.2.1.1.33.90.93.008	AUXÍLIO REPRESENTAÇÃO	190.960,00	120.567,30	0,00	40.742,80	34.192,80	34.192,80	79.824,50



ALEXANDRO ALVES DOS SANTOS
DIRETOR-PRESIDENTE



MARIVAL NOGUEIRA DE JESUS
DIRETOR-TESOUREIRO



JUSSARA ALEIXO DOS PASSOS RANGEL
CONTADORA
BA 027.32/O

CONSELHO REGIONAL DE TÉCNICOS EM RADIOLOGIA 8ª REGIÃO


CNPJ: 40.480.337/0001-68 | TELEFONE: (71) 32435412


RUA CHILE N.º: 5, EDIFÍCIO ANTÔNIO FERREIRA, SALAS 406,407,408 409 E 410 | CENTRO

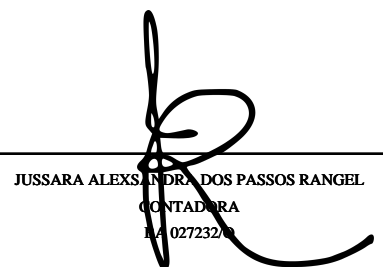
SALVADOR/BA | CEP: 40.020-000

BALANÇO ORÇAMENTÁRIO - 2021

CONTA	DESPESAS ORÇAMENTÁRIAS	DOTAÇÃO INICIAL	DOTAÇÃO ATUALIZADA	DESPESAS PRÉ-EMPENHADAS	DESPESAS EMPENHADAS	DESPESAS LIQUIDADAS	DESPESAS PAGAS	SALDO DA DOTAÇÃO
6.2.2.1.1.33.90.93.099	OUTRAS INDENIZAÇÕES E RESTITUI	0,00	87.280,00	0,00	81.401,76	80.411,76	80.411,76	5.878,24
6.2.2.1.2	CRÉDITO DISPONÍVEL - DESPESAS	97.874,35	97.874,35	0,00	17.813,61	17.813,61	17.813,61	80.060,74
6.2.2.1.2.44	INVESTIMENTOS	9.000,00	9.000,00	0,00	8.929,52	8.929,52	8.929,52	70,48
6.2.2.1.2.44.90	INVESTIMENTOS - APLICAÇÕES DIR	9.000,00	9.000,00	0,00	8.929,52	8.929,52	8.929,52	70,48
6.2.2.1.2.44.90.52	EQUIPAMENTOS E MATERIAL PERMAN	9.000,00	9.000,00	0,00	8.929,52	8.929,52	8.929,52	70,48
6.2.2.1.2.44.90.52.004	EQUIPAMENTOS DE INFORMÁTICA	9.000,00	9.000,00	0,00	8.929,52	8.929,52	8.929,52	70,48
6.2.2.1.2.46	AMORTIZAÇÃO DA DÍVIDA	88.874,35	88.874,35	0,00	8.884,09	8.884,09	8.884,09	79.990,26
6.2.2.1.2.46.90	AMORTIZAÇÃO DA DÍVIDA - APLICA	88.874,35	88.874,35	0,00	8.884,09	8.884,09	8.884,09	79.990,26
6.2.2.1.2.46.90.71	PRINCIPAL DA DÍVIDA CONTRATUAL	88.874,35	88.874,35	0,00	8.884,09	8.884,09	8.884,09	79.990,26
6.2.2.1.2.46.90.71.001	AMORTIZAÇÃO DA DÍVIDA INTERNA	88.874,35	88.874,35	0,00	8.884,09	8.884,09	8.884,09	79.990,26
SUBTOTAL DA DESPESA		2.862.000,00	2.862.000,00	0,00	2.395.104,81	2.253.637,33	2.212.464,76	466.895,19
SUPERÁVIT ORÇAMENTÁRIO					18.889,74			
TOTAL		2.862.000,00	2.862.000,00	0,00	2.413.994,55	2.253.637,33	2.212.464,76	466.895,19


ALEXANDRE ALVES DOS SANTOS
DIRETOR-PRESIDENTE


MARIVAL NOGUEIRA DE JESUS
DIRETOR-TESOUREIRO


JUSSARA ALEXSANDRA DOS PASSOS RANGEL
CONTADOR(A)
BA 027232/B